



ФЕДЕРАЛЬНАЯ СЛУЖБА
ГОСУДАРСТВЕННОЙ СТАТИСТИКИ

СТРОИТЕЛЬСТВО В ЛИПЕЦКОЙ ОБЛАСТИ



за январь-май 2022 года



ФЕДЕРАЛЬНАЯ СЛУЖБА
ГОСУДАРСТВЕННОЙ СТАТИСТИКИ

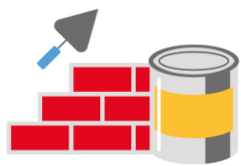
СТРОИТЕЛЬСТВО В ЛИПЕЦКОЙ ОБЛАСТИ

за январь-май 2022 года

- 01 ОБЪЕМ РАБОТ, ВЫПОЛНЕННЫХ СОБСТВЕННЫМИ СИЛАМИ ПО ВИДУ ДЕЯТЕЛЬНОСТИ «СТРОИТЕЛЬСТВО»
- 02 ПЛОЩАДЬ ВВЕДЕННЫХ ЖИЛЫХ ЗДАНИЙ
- 03 ДИНАМИКА ВВОДА ЖИЛЬЯ В ЛИПЕЦКОЙ ОБЛАСТИ
- 04 ЧИСЛО ПОСТРОЕННЫХ КВАРТИР ОРГАНИЗАЦИЯМИ ВСЕХ ФОРМ СОБСТВЕННОСТИ И НАСЕЛЕНИЕМ В ЛИПЕЦКОЙ ОБЛАСТИ
- 05 ВВОД ЖИЛЬЯ В ЦЕЛОМ ПО ЛИПЕЦКОЙ ОБЛАСТИ
- 06 ВВОД ЖИЛЬЯ ПО РАЙОНАМ ОБЛАСТИ
- 07 СТРОИТЕЛЬСТВО ИНДИВИДУАЛЬНОГО ЖИЛЬЯ В ЛИПЕЦКОЙ ОБЛАСТИ
- 08 ПЛОЩАДЬ ПОСТРОЕННОГО ЖИЛЬЯ В СРЕДНЕМ НА 1000 ЧЕЛОВЕК НАСЕЛЕНИЯ
- 09 ОБЩИЙ ОБЪЕМ ЗАКЛЮЧЕННЫХ ДОГОВОРОВ СТРОИТЕЛЬНОГО ПОДРЯДА И ПРОЧИХ ЗАКАЗОВ (КОНТРАКТОВ) ПО КРУПНЫМ И СРЕДНИМ ПОДРЯДНЫМ ОРГАНИЗАЦИЯМ
- 10 СТРУКТУРА ОБЩЕГО ОБЪЕМА ЗАКЛЮЧЕННЫХ ДОГОВОРОВ СТРОИТЕЛЬНОГО ПОДРЯДА И ПРОЧИХ ЗАКАЗОВ (КОНТРАКТОВ) ПО КРУПНЫМ И СРЕДНИМ ПОДРЯДНЫМ ОРГАНИЗАЦИЯМ
- 11 ОБЕСПЕЧЕННОСТЬ СТРОИТЕЛЬНЫХ ОРГАНИЗАЦИЙ ДОГОВОРАМИ, ПРОЧИМИ ЗАКАЗАМИ (КОНТРАКТАМИ)

¹⁾ В отдельных случаях незначительные расхождения между итогом и суммой слагаемых объясняются округлением данных.





ОБЪЕМ РАБОТ, ВЫПОЛНЕННЫХ СОБСТВЕННЫМИ СИЛАМИ ПО ВИДУ ДЕЯТЕЛЬНОСТИ «СТРОИТЕЛЬСТВО»

МЛН РУБЛЕЙ

Объем работ, выполненных собственными силами по виду деятельности «Строительство»

май 2022 г.



4406,4 МЛН руб.

В % к соответствующему месяцу предыдущего года¹⁾




75,7%

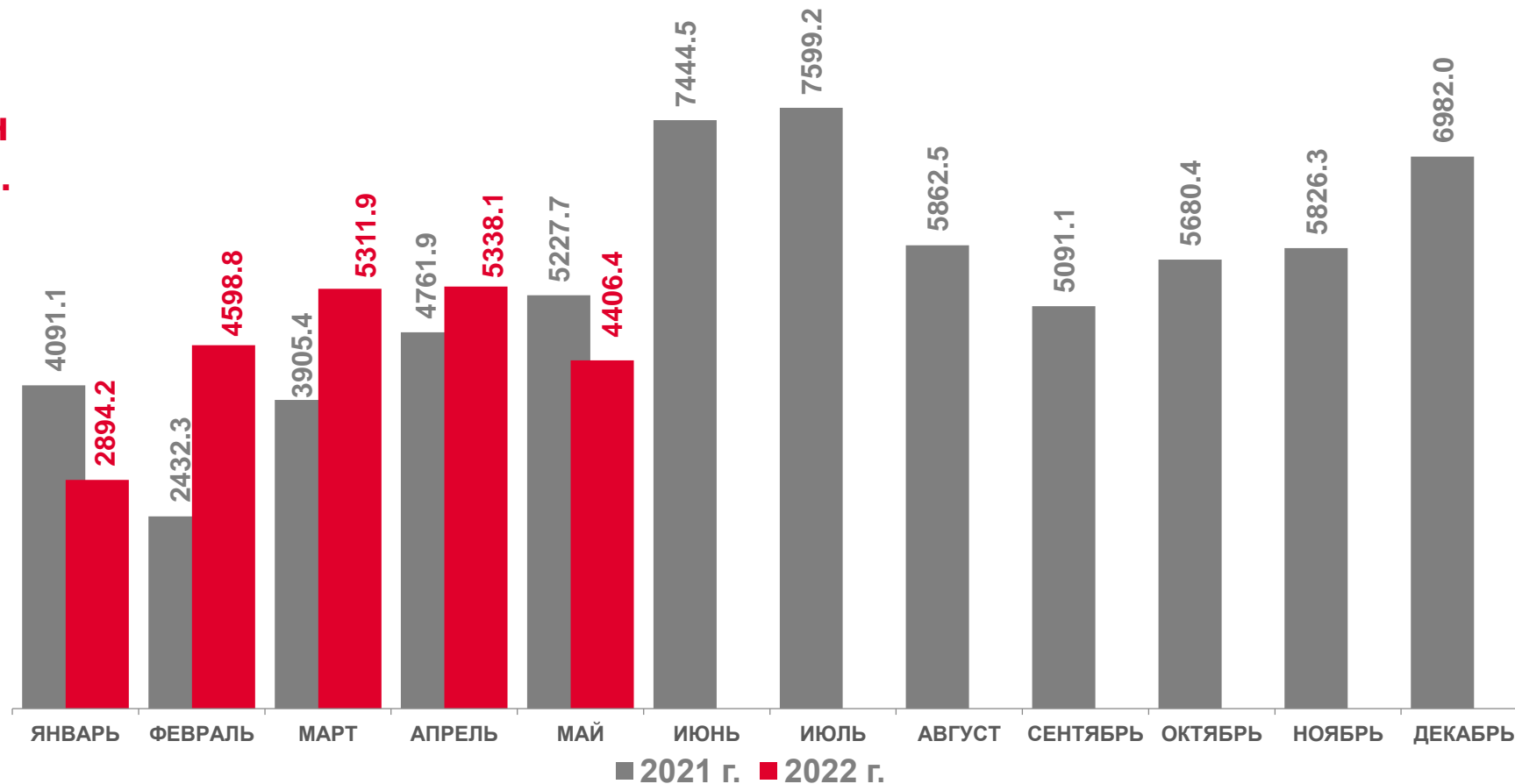
январь-май 2022 г.

22549,4 МЛН руб.

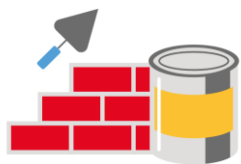
В % к соответствующему периоду предыдущего года¹⁾



100,2%



¹⁾ В сопоставимых ценах



ПЛОЩАДЬ ВВЕДЕННЫХ ЖИЛЫХ ЗДАНИЙ

ТЫС. КВ. МЕТРОВ ОБЩЕЙ ПЛОЩАДИ

Ввод в действие жилых домов

май 2022 г.



66,0 ТЫС.
КВ. М

в % к соответствующему
месяцу предыдущего года



109,4%

январь-май 2022 г.

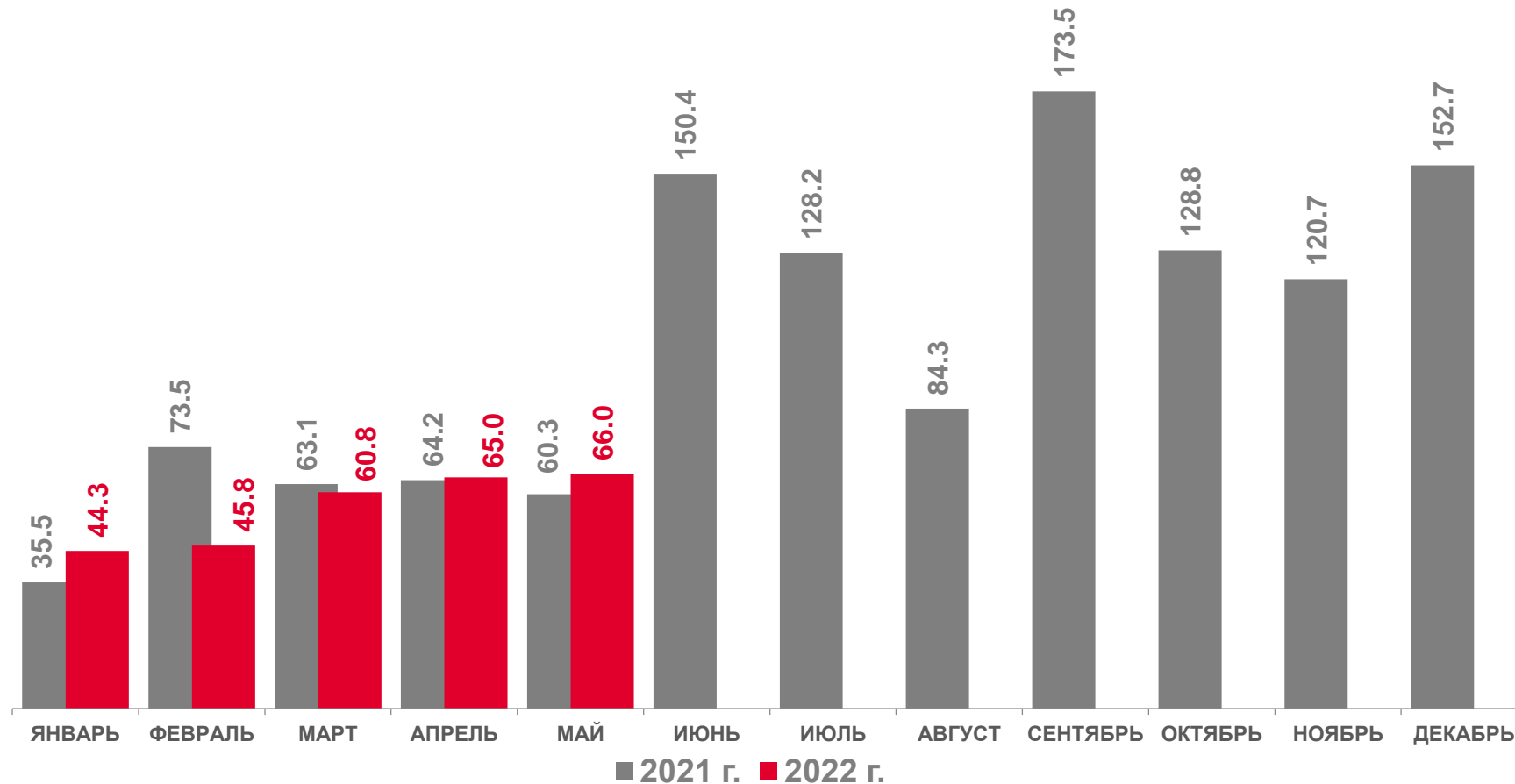


281,9 ТЫС.
КВ. М

в % к соответствующему
периоду предыдущего года



95,0%





ДИНАМИКА ВВОДА ЖИЛЬЯ В ЛИПЕЦКОЙ ОБЛАСТИ

В % К СООТВЕТСТВУЮЩЕМУ ПЕРИОДУ ПРЕДЫДУЩЕГО ГОДА

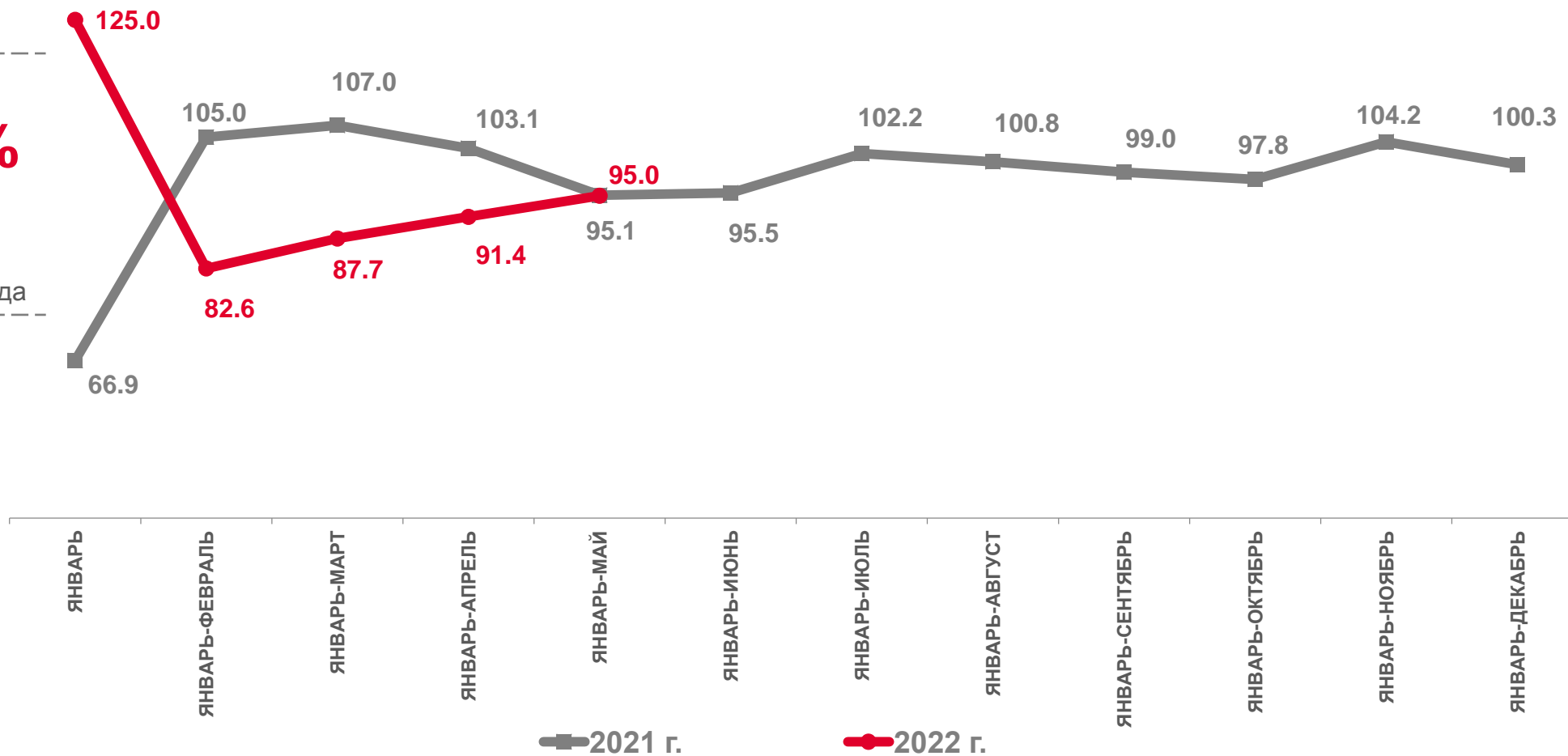
Динамика ввода жилья

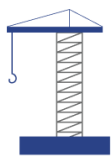
в январе-мае 2022 года



95,0%

в % к соответствующему периоду предыдущего года






ЧИСЛО ПОСТРОЕННЫХ КВАРТИР ОРГАНИЗАЦИЯМИ ВСЕХ ФОРМ СОБСТВЕННОСТИ И НАСЕЛЕНИЕМ В ЛИПЕЦКОЙ ОБЛАСТИ

Построено организациями всех форм собственности и населением

май 2022 г.

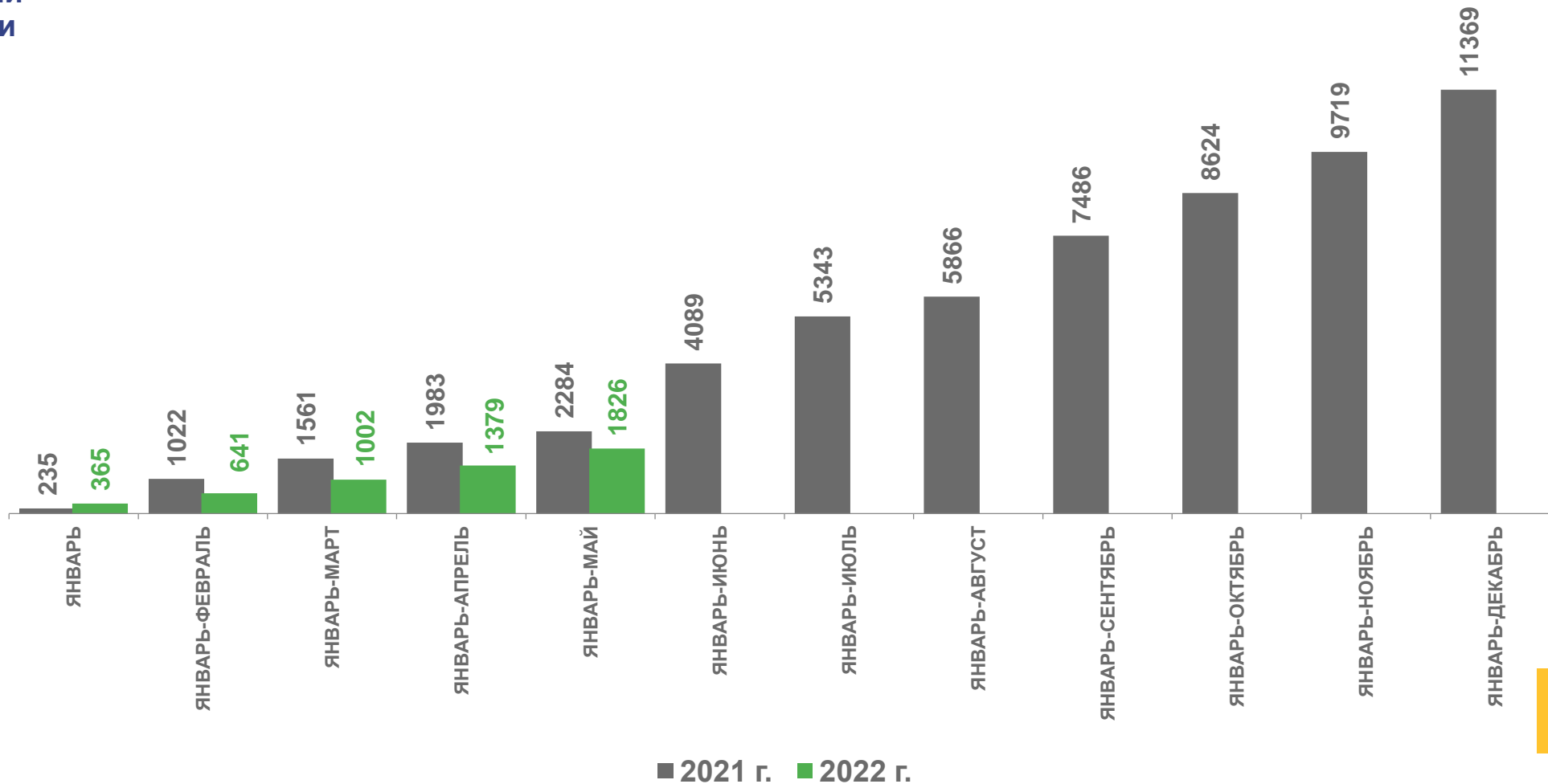


447
квартир

в январе-мае 2022 года



1826
квартир





ВВОД ЖИЛЬЯ В ЦЕЛОМ ПО ЛИПЕЦКОЙ ОБЛАСТИ

В ЯНВАРЕ - МАЕ 2022 ГОДА, ТЫС. КВ. МЕТРОВ ОБЩЕЙ ПЛОЩАДИ

Ввод в действие жилых домов



281,9 ТЫС.
КВ. М

В целом по Липецкой области



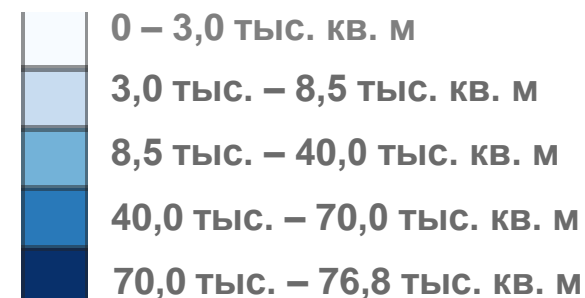
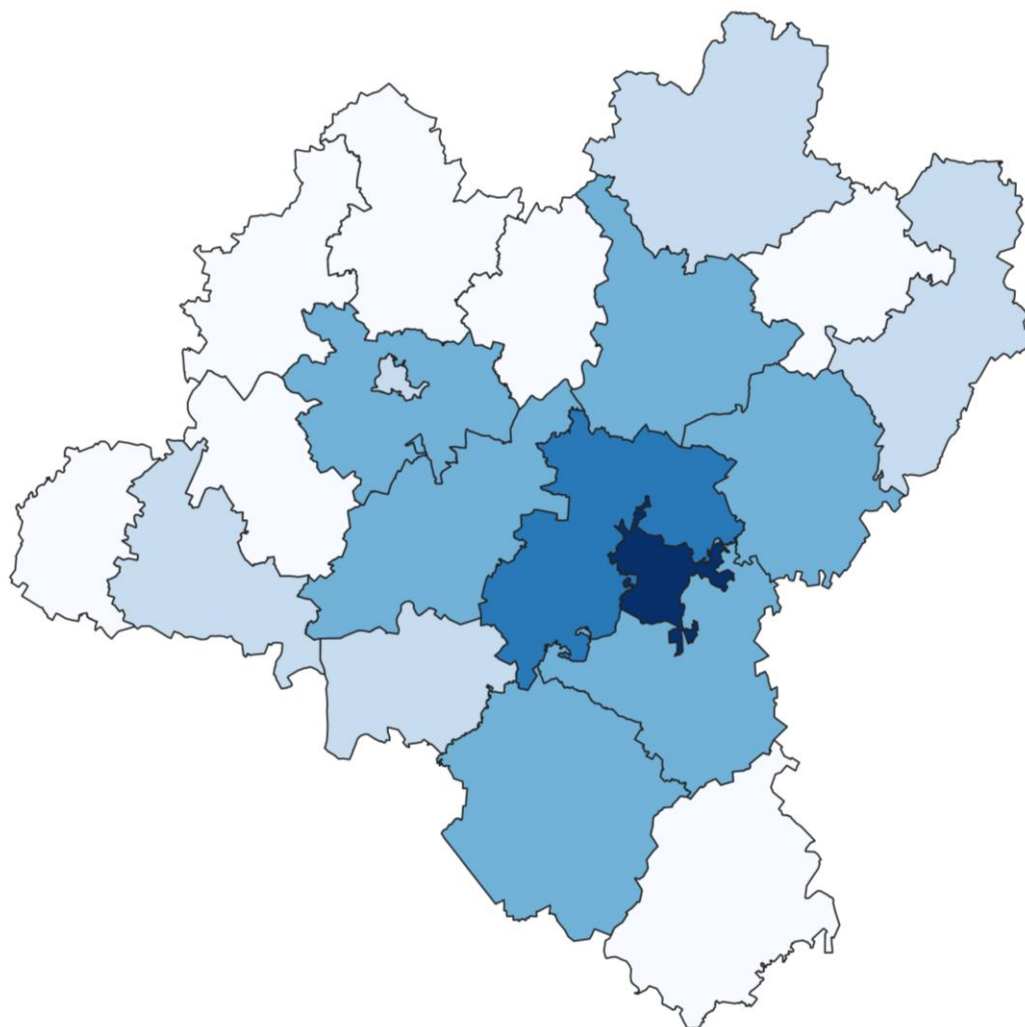
119,2 ТЫС.
КВ. М

городская местность



162,6 ТЫС.
КВ. М

сельская местность



¹⁾ В отдельных случаях незначительные расхождения между итогом и суммой слагаемых объясняются округлением данных.





ВВОД ЖИЛЬЯ ПО РАЙОНАМ ОБЛАСТИ

В ЯНВАРЕ - МАЕ 2022 ГОДА, ТЫС. КВ. МЕТРОВ ОБЩЕЙ ПЛОЩАДИ



76,8

ГОРОДСКОЙ ОКРУГ Г. ЛИПЕЦК



8,3

ГОРОДСКОЙ ОКРУГ Г. ЕЛЕЦ

РАЙОНЫ С НАИБОЛЬШИМИ И НАИМЕНЬШИМИ ЗНАЧЕНИЯМИ





СТРОИТЕЛЬСТВО ИНДИВИДУАЛЬНОГО ЖИЛЬЯ В ЛИПЕЦКОЙ ОБЛАСТИ

ТЫС. КВ. МЕТРОВ

Ввод в действие жилых домов,
построенных населением

в январе-мае 2022 года



251,7 ТЫС.
КВ. М

в % к соответствующему
периоду предыдущего года



110,4%



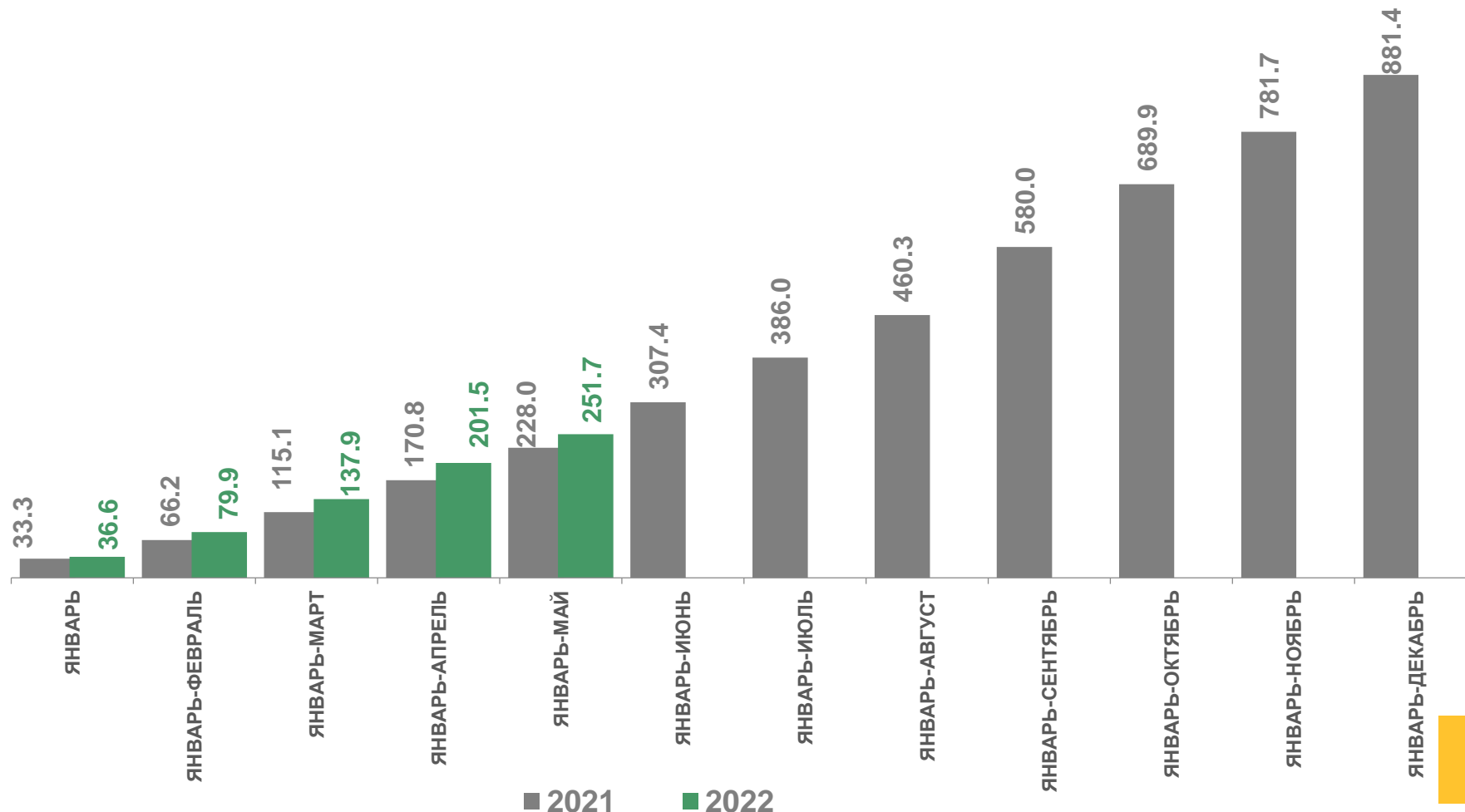
92,9 ТЫС.
КВ. М

городская местность



158,9 ТЫС.
КВ. М

сельская местность



1) В отдельных случаях незначительные расхождения между итогом и суммой слагаемых объясняются округлением данных.





ПЛОЩАДЬ ПОСТРОЕННОГО ЖИЛЬЯ

В СРЕДНЕМ НА 1000 ЧЕЛОВЕК НАСЕЛЕНИЯ, КВ. МЕТРОВ

В целом по области
построено

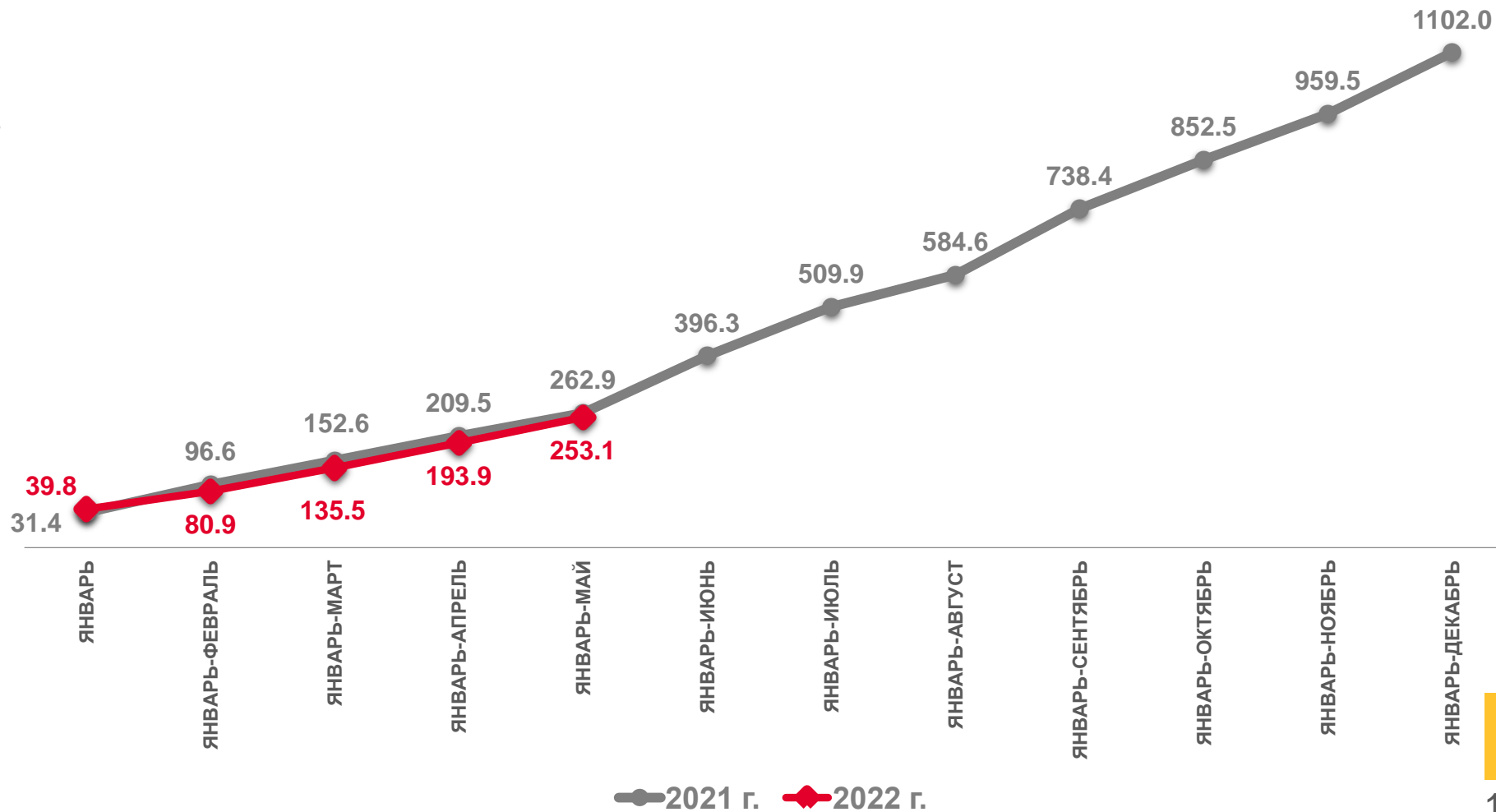
в январе-мае 2022 года

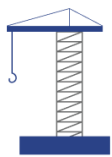


253,1

КВ. М

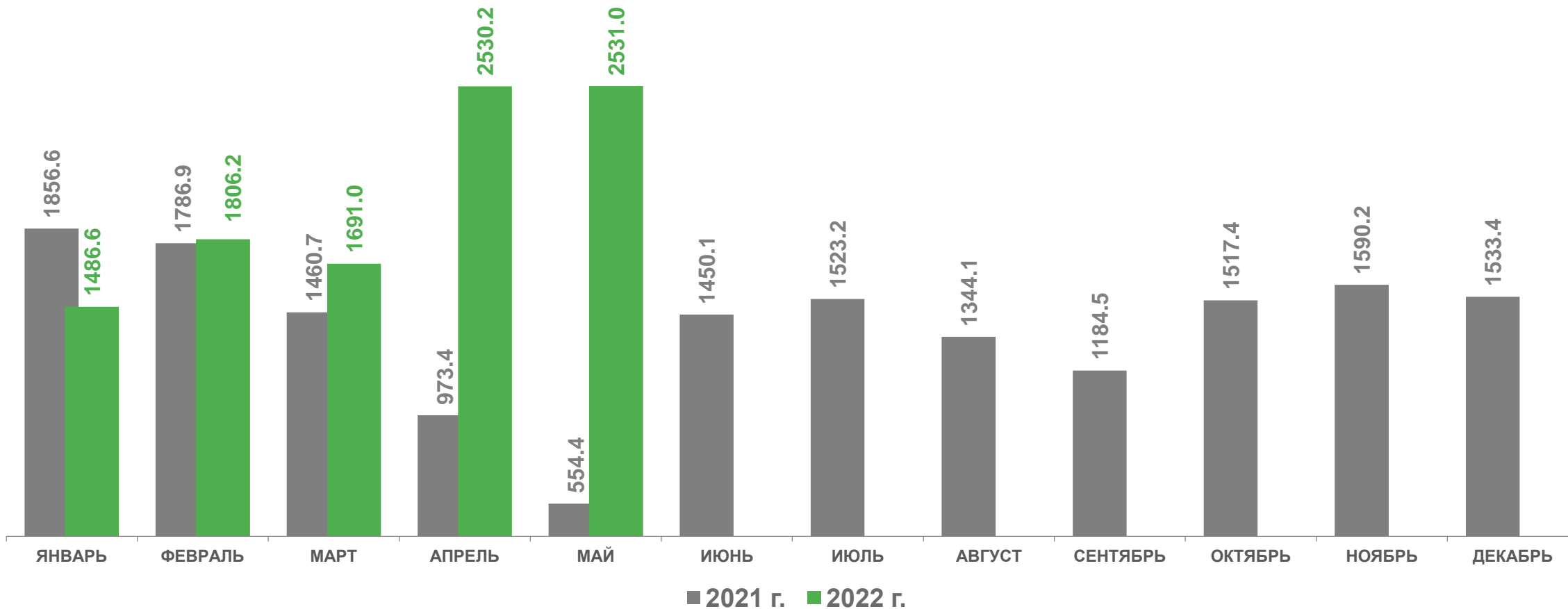
в среднем на 1000
человек населения



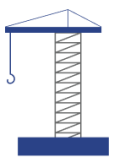


ОБЩИЙ ОБЪЕМ ЗАКЛЮЧЕННЫХ ДОГОВОРОВ СТРОИТЕЛЬНОГО ПОДРЯДА И ПРОЧИХ ЗАКАЗОВ (КОНТРАКТОВ) НА КОНЕЦ МЕСЯЦА

МЛН РУБЛЕЙ



1) Без субъектов малого предпринимательства.



СТРУКТУРА ОБЩЕГО ОБЪЕМА ЗАКЛЮЧЕННЫХ ДОГОВОРОВ СТРОИТЕЛЬНОГО ПОДРЯДА И ПРОЧИХ ЗАКАЗОВ (КОНТРАКТОВ) ПО КРУПНЫМ И СРЕДНИМ ПОДРЯДНЫМ ОРГАНИЗАЦИЯМ, МЛН РУБЛЕЙ

Май 2022 г

2531,0 МЛН
рублей

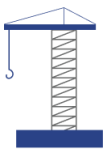
Май 2021 г

554,4 МЛН
рублей

увеличение объема заключенных договоров строительного подряда и прочих заказов (контрактов) к соответствующему периоду предыдущего года

в 4,6 раза





ОБЕСПЕЧЕННОСТЬ СТРОИТЕЛЬНЫХ ОРГАНИЗАЦИЙ ДОГОВОРАМИ, ПРОЧИМИ ЗАКАЗАМИ (КОНТРАКТАМИ) МЕСЯЦЕВ

Обеспеченность строительных организаций договорами и прочими заказами (контрактами), месяцев

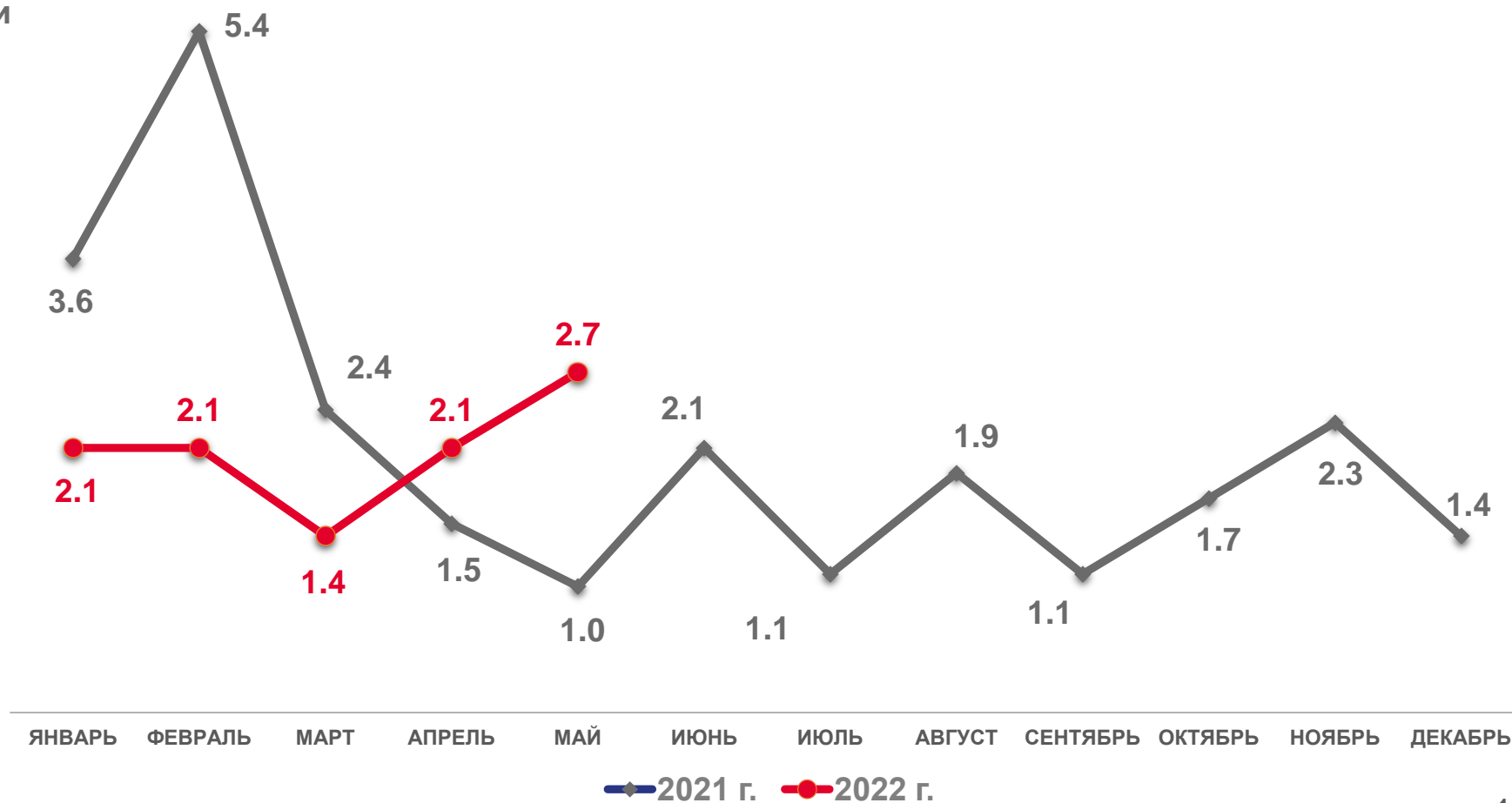
ВСЕГО **2,7**

из них по видам
деятельности:

строительство
жилых и нежилых
зданий **4,7**

строительство
инженерных
сооружений **2,1**

работы
строительные
специализированные **1,0**



¹⁾ Без субъектов малого предпринимательства.